Black Ferryman

Aktien mit starkem Ertragspotential im Black Ferryman – World Basic Fund

Black Ferryman

Black Ferryman – World Basic Fund

Robert Baumann

Initiator des Black Ferryman Fonds

Dornstadt -Tomerdingen

Black Ferryman

Agenda

- Einblicke und Positionierung des Black Ferryman – World Basic Fund
- Prozesse und Richtlinien
- Warum in Technologien der Zukunft investieren?
- Aktuelle Portfoliostruktur
- Entwicklung des Fonds seit Auflage vom 16.01.2019

Entwicklung der Zinsen in Europa – Ihr Handeln wird verlangt!

Auf der rechten Abbildung ist deutlich zu sehen, wie die Entwicklung der Zinsen in Europa seit 1999 verlief.

EZB - Entwicklung der Leitzinsen seit 1999

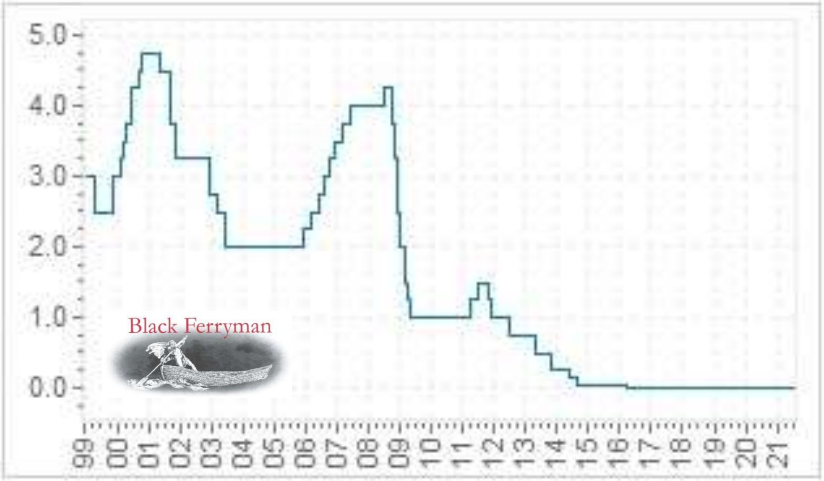

europäischer Zinssatz EZB - langfristige Graphik; 01.01.1999 – 31.07.2021
Quelle: global-rates.com

Tagesgeld (5.000 Euro) - Entwicklung der Zinsen seit 1998

Hier wird erkennbar, welche hoffnungslose Situation Sparbuch-Sparer in Deutschland haben. In der Grafik links wird sichtbar, wie Papiergeld weiter auf Entwertungskurs ist und wahrscheinlich bleiben wird.

Quelle: FMH 01.01.1998 – 31.07.2021; Black Ferryman – Robert Baumann

Black Ferryman

Entwicklung der Staatsverschuldung in Europa

Auf der Grafik wird verdeutlicht, wie sich die Verschuldung europäischer Staaten seit der Krise 2007/2008 sich drastisch weiter nach Norden entwickelt. Diese Entwicklung wird trotz der aktuellen niedrigen Zinsen durch die EZB fortgesetzt.

Glauben Sie, dass ohne Schuldenschnitte oder stark steigender Inflation die Leitzinsen steigen können?

Denken Sie, Ihre Verzinsung auf Ihrem Tagesgeld steigt in Kürze wieder?

Oder gibt es Alternativen mit überschaubaren Risiko?

Europa - Entwicklung der Staatsverschuldung seit 1999

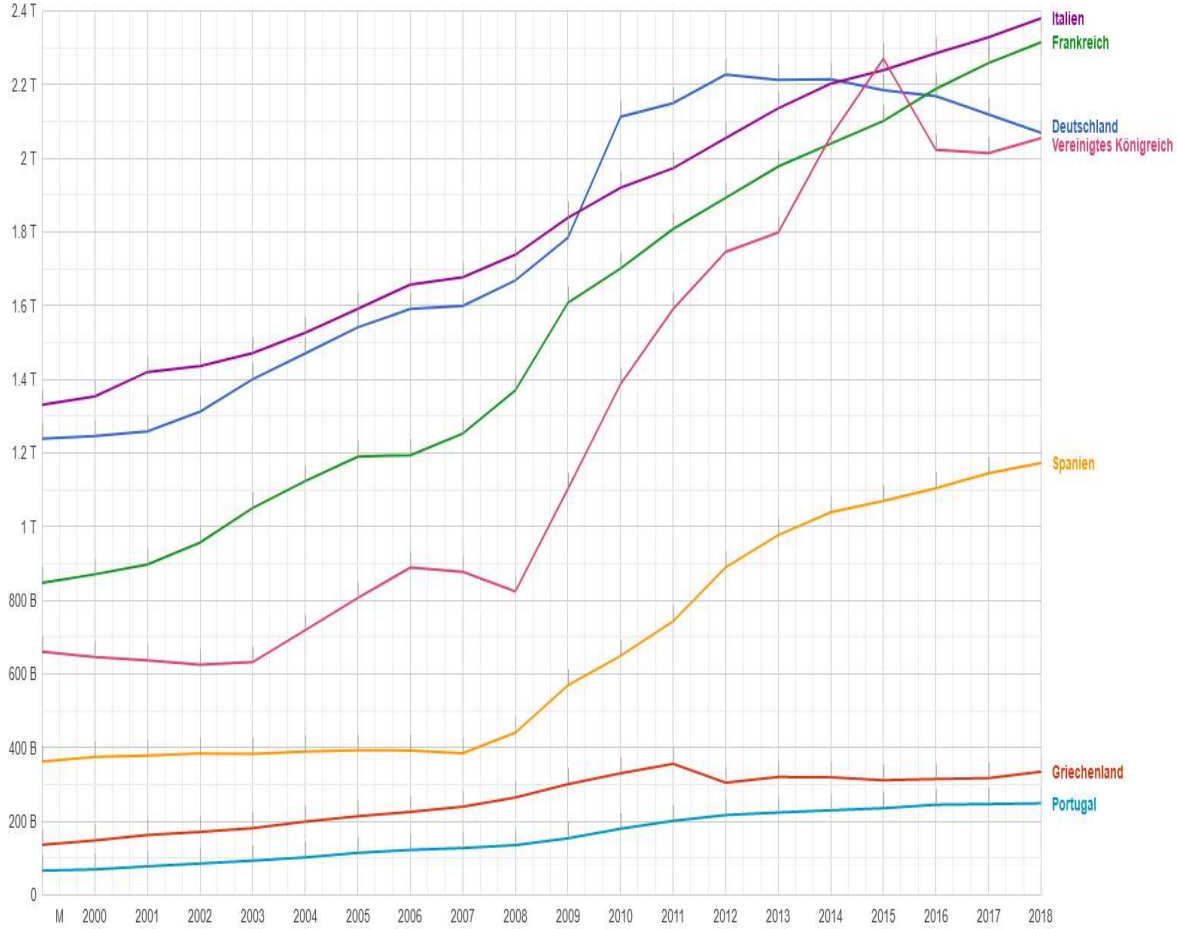

Quelle: google.de/publicdata; Entwicklung von 01.01.1999 – 31.12.2018; Black Ferryman – Robert Baumann

Irrationales Anlegerverhalten - Lassen Sie sich nicht verunsichern!

Bitte nicht wie in den beiden Abbildungen nachahmen. Hier wird das irrationale Verhalten der Anleger am Aktienmarkt widergespiegelt.

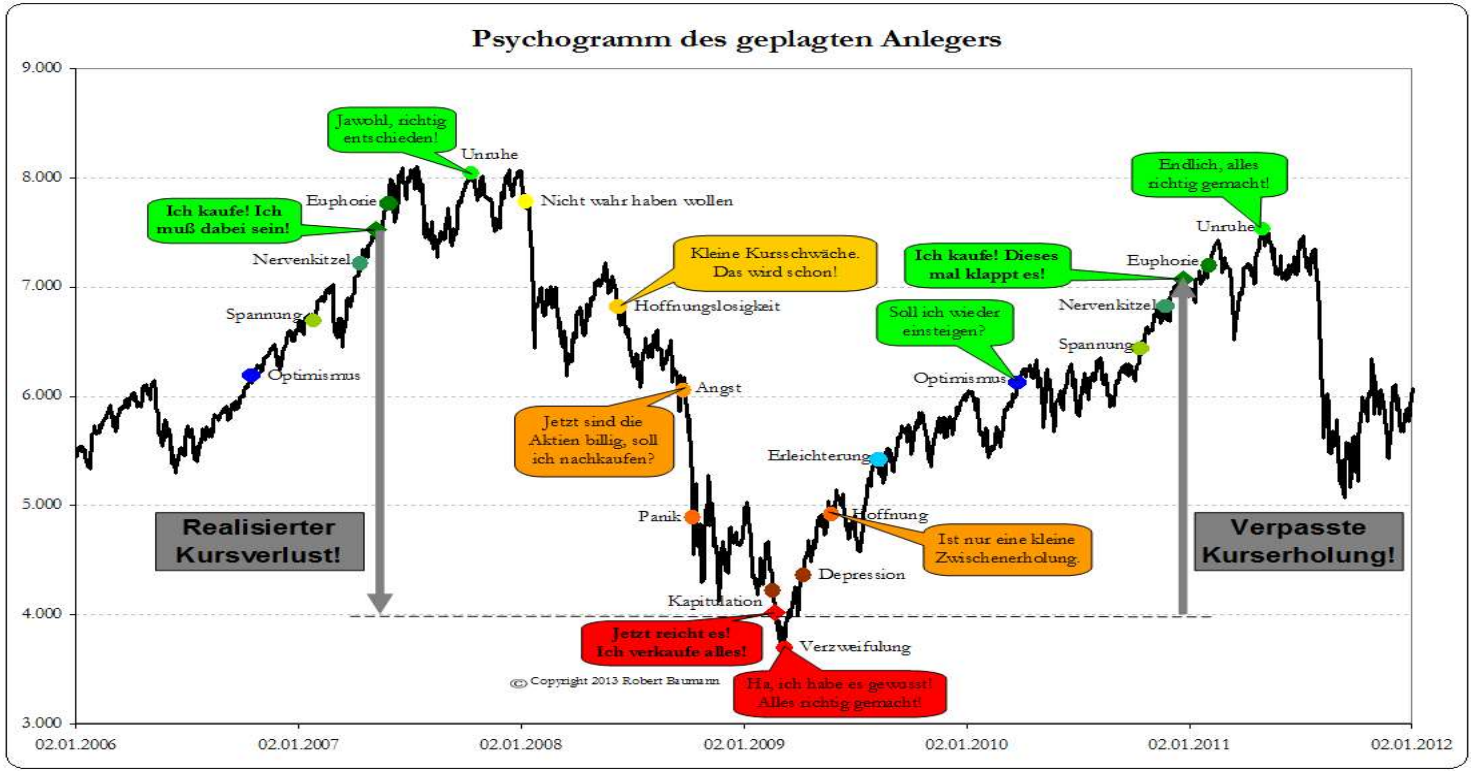

Quelle: Eigene Darstellung; Dax-Verlauf und Verhalten der Anleger; Black Ferryman – Robert Baumann

Quelle: Karikatur – Börse am Sonntag

Haben Sie Ihre Anlageentscheidung einmal getroffen, dann lassen Sie sich nicht durch die Medien, TV, Rundfunk usw. verunsichern, sondern schwimmen Sie gegen den Strom und bleiben Ihrer Entscheidung treu.

Black Ferryman

Warum sollten Sie das Verlustrisiko begrenzen?

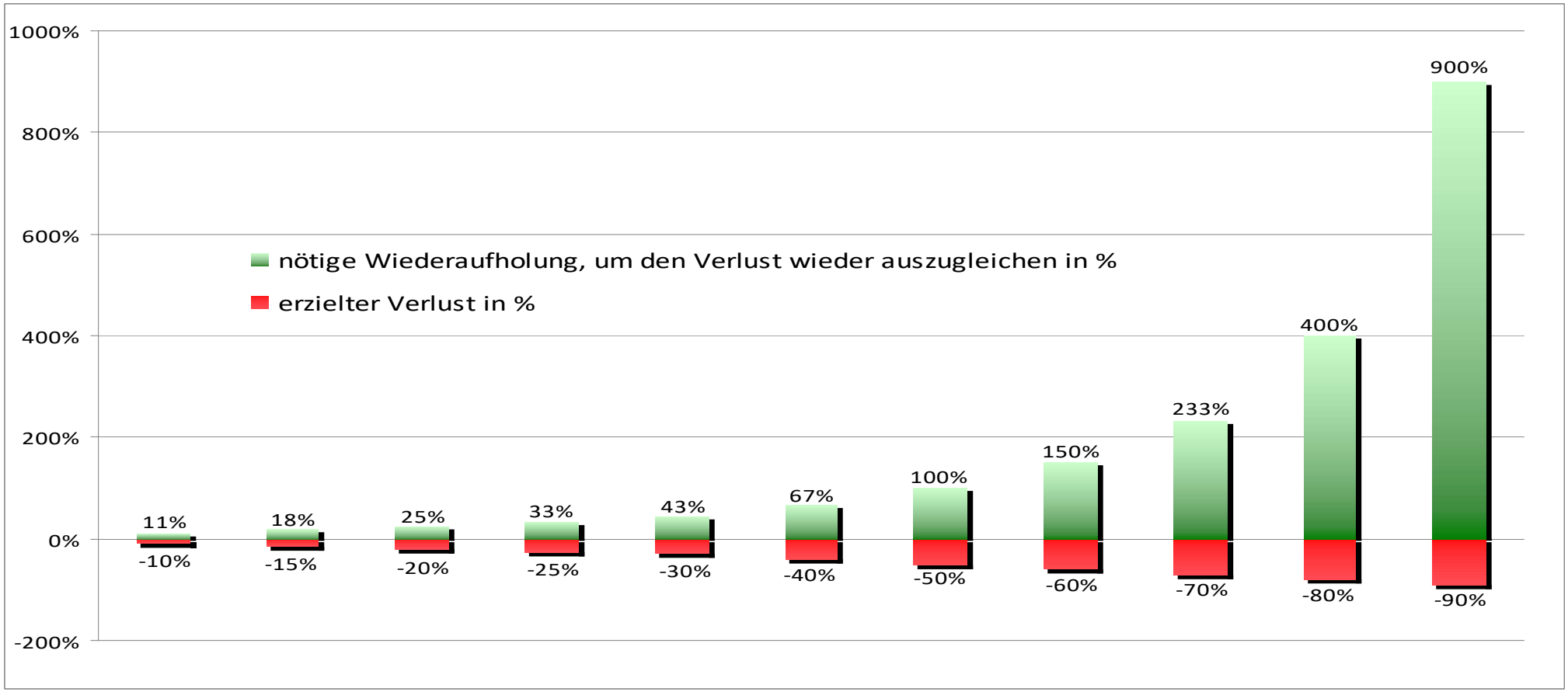

Fazit: Verliert die Aktie „XY“ 80 % wie im Jahr 2008, dann benötigen Sie +400 %, um diesen Verlust wieder auszugleichen.

Black Ferryman

Investmentprozess

Grobscreening aus über 1.000 Aktien

↓

Watchlist aus über 100 Aktien

↓

Aktuelles Anlageuniversum 90 Aktien

↓

max. im Fondsportfolio bis zu 75 Aktien

↓

In der Regel befinden sich
50 - 75 Aktien im Fondsportfolio

↓

Black Ferryman – World Basic Fund

Quelle: Black Ferryman – Robert Baumann;; Stand: 30.11.2022

Black Ferryman

Investmentprozess - Nach welchen Kriterien werden Aktien für das Anlageuniversum des Fonds ausgewählt?

Auswahlverfahren nach:

- Marktchancen des Unternehmens für die Zukunft
- Unternehmenskennzahlen
- Marktkapitalisierung
- Volatilität (je höher, desto besser)
- Drawdown (Abwärtsrisiko in der Krise)
- Kurspotential (Aufholpotential nach der Krise)

Quelle: Black Ferryman – Robert Baumann

Black Ferryman

Investmentprozess – In welchen Branchen ist der Fonds aktuell investiert?

In welchen Branchen ist der Fonds aktuell investiert:

- Entertainment-/ Unterhaltungsindustrie
- Telekommunikationsdienstleister
- PC – Hardware und Software
- IT-Dienstleistungen
- Getränkeindustrie
- Maschinenbau
- Genetik Industrie
- Biotech-Industrie
- Roboterindustrie
- Metallverarbeitung
- Halbleiterindustrie
- Konsumindustrie
- Chemie-/ Pharmaindustrie
- Recyclingindustrie
- Etc.

Warum?

Der langfristig orientierte Anleger hat bei dieser Art von Investments **enorme** Chancen auf Ertrag!

Quelle: Ariva.de; Black Ferryman – Robert Baumann;; Stand: 30.11.2022
Die vergangene Wertentwicklung sind kein Indikator für die zukünftige Wertentwicklung.

Black Ferryman

Investmentprozess – In welchen Branchen ist der Fonds aktuell <u>nicht</u> investiert?

In welchen Branchen ist der Fonds aktuell nicht investiert:

- Minenaktien
- traditionellen Bankaktien
- Versicherungsaktien
- traditionellen Energieversorgeraktien
- Anleihen durch ein Direktinvestment
- traditionellen Automobilaktien
- traditionellen Luftfahrt Aktien
- Small Caps
- Penny Stocks

Warum?

Der langfristig orientierte Anleger hat bei dieser Art von Investments **<u>kaum</u>** Chancen auf Ertrag!

Quelle: Ariva.de; Finanzen100.de; Black Ferryman – Robert Baumann;; Stand: 30.11.2022
Die vergangene Wertentwicklung sind kein Indikator für die zukünftige Wertentwicklung.

Überblick über die Kategorisierung nach Marktkapitalisierung

Marktkapitalisierung der möglichen Aktien im Black Ferryman – World Basic Fund

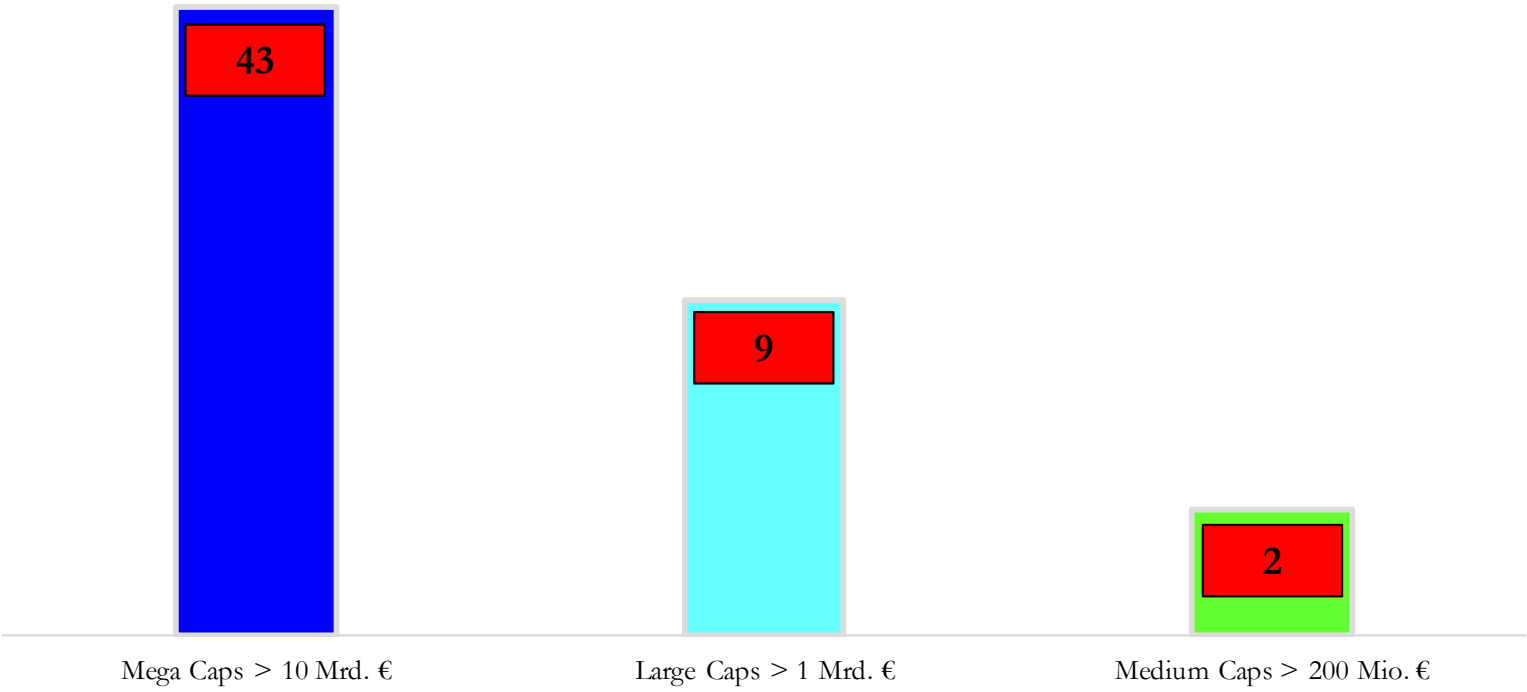

Quelle: Black Ferryman – Robert Baumann;; Stand: 30.11.2022

Black Ferryman

Anlageprozess – Positionsaufbau/ -abbau – Beispiel zur Verdeutlichung

Beobachtung des Anlageuniversums
(aktuell 54 Aktien)

Aktie zum Kauf geeignet aufgrund von Chance-/ Risikoverhältnis sowie Kurspotential

Kauf in das Fondsportfolio
(in der Regel befinden sich 50 - 75 Aktien im Fondsportfolio)

max. Anlagegrenze erreicht

Position wird reduziert – Aktie befindet sich weiter im Fondsportfolio

Aktie verfügt über zu geringes Wachstumspotential

Positionsverkauf erfolgt: Die Aktie verfügt nicht mehr über genügend Wachstumspotenzial.

Quelle: Black Ferryman – Robert Baumann

Black Ferryman

Warum in Technologien der Zukunft investieren?

illumina

Hersteller, Entwickler und Vermarktung von Life Science-Geräten sowie integrierten Systemen für die Analyse von genetischen Variationen und Funktionen.

Illumina Inc. ist ein US-amerikanisches Unternehmen, das im Bereich Genforschung tätig ist. Die Kernkompetenzen des Konzerns liegen auf der Entwicklung, Herstellung und Vermarktung von Life Science-Geräten und integrierten Systemen für die Analyse von genetischen Variationen und Funktionen. In diesem Zusammenhang werden innovative Sequenzierungs- und Array-basierte Lösungen für Genotypisierung, Variationsanalyse, Methylierung sowie Genprofilierung und DNA-, RNA- und Protein-Untersuchung in Studien zur Verfügung gestellt. Darüber hinaus enthält das Leistungsspektrum auch Services und Hilfsmittel im Bereich Genomik und Diagnostik. Dabei kommen die Lösungen und Produkte der Gesellschaft in vielfältigen Bereichen wie beispielsweise bei Pharma- und Biotechnologieunternehmen wie auch bei Regierungs- und Bildungsbehörden weltweit zum Einsatz. Im Wesentlichen dienen die Produkte und Technologien von Illumina der Erforschung von Genmaterial sowie einer schnellen Analyse und ebnen den Weg für molekulare Medizin. Nicht zuletzt werden durch DNA- und Protein-Analysen Fortschritte in der Erforschung von Krankheiten, Medikamenten und molekularen klinischen Tests ermöglicht.

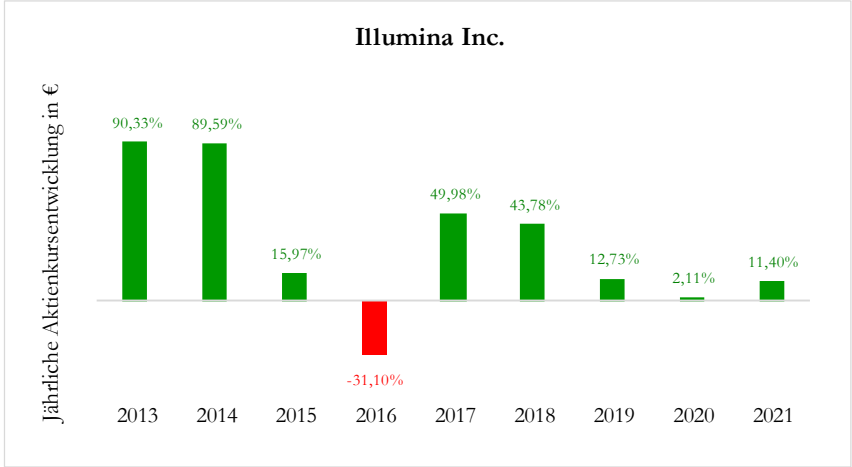

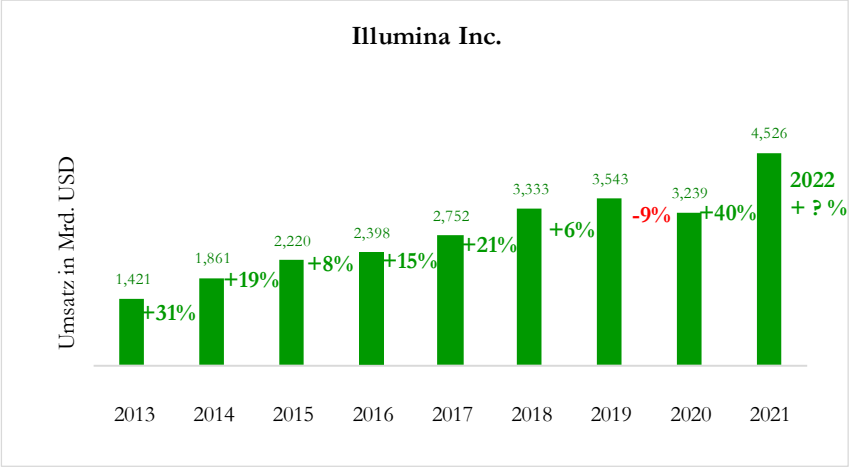

Wertentwicklung: + 697 % in 9 Jahren

Weltmarktführer

Marktkapitalisierung 56 Mrd. $

Quelle: Ariva.de; Black Ferryman – Robert Baumann; Stand 31.12.2021
Die vergangene Wertentwicklung sind kein Indikator für die zukünftige Wertentwicklung.

Warum in Technologien der Zukunft investieren?

Streaming-, Videoanbieter, Produzent von TV-Serien und Filmen

Netflix Inc. ist ein US-amerikanischer Videoanbieter, der mit seinem Portfolio an TV-Serien und Filmen zu den weltweit führenden Anbietern auf diesem Gebiet gehört. Das Unternehmen bietet seinen Kunden einen Internet-Aboservice, über den unbegrenzt Fernsehsendungen und Filme online gestreamt werden können. Das Angebot erstreckte sich ursprünglich nur auf den amerikanischen Heimatmarkt, wird jedoch seit 2010 auch in weiteren Ländern und Regionen wie Kanada, Irland, Lateinamerika und der Karibik ausgebaut. In den USA bietet der Konzern außerdem den Verleih von DVDs und Blu-rays und liefert diese per Post nach Hause. Netflix-Kunden können aus einer umfassenden Auswahl ihre präferierten Sendungen, Filme und Serien auswählen und diese über Fernsehgeräte, Computer, mobile Endgeräte, Apple TV oder die Spielkonsolen XBOX 360, PS3 und Wii abspielen. Die Lizenzen für die verfügbaren Formate werden von Produktions- und Vertriebsunternehmen erworben und dann über die Internetseite www.netflix.com den Kunden zur Verfügung gestellt.

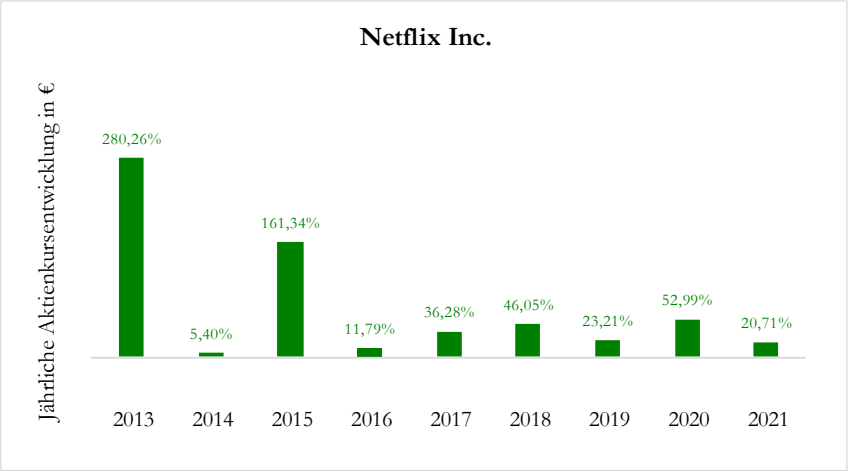

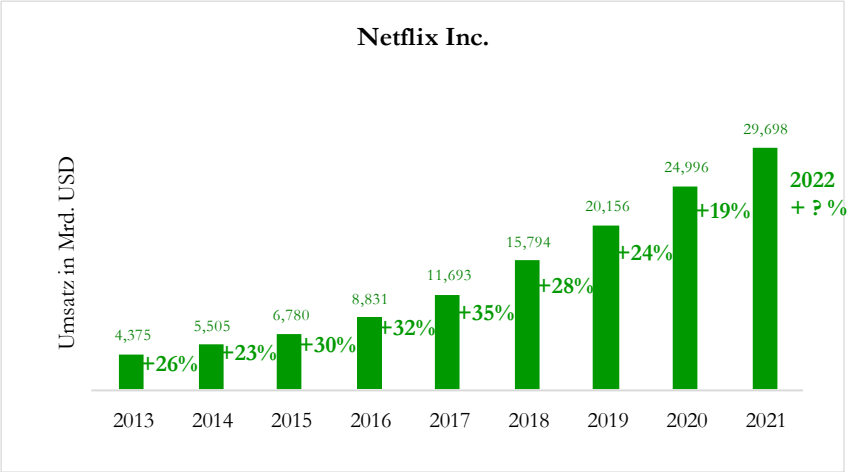

Wertentwicklung:
+ 5.206 % in 9 Jahren

Weltmarktführer

Marktkapitalisierung
266 Mrd. $

Quelle: Ariva.de; Black Ferryman – Robert Baumann; Stand 31.12.2021
Die vergangene Wertentwicklung sind kein Indikator für die zukünftige Wertentwicklung.

Black Ferryman

Warum in Technologien der Zukunft investieren?

Weltweit operierender Hersteller und Publisher von Computer- und Videospielen

Electronic Arts (EA) ist ein US-amerikanischer Hersteller von Unterhaltungssoftware. Der Konzern entwickelt und vermarktet interaktive Programme für PCs und moderne Unterhaltungssysteme wie die Sony Playstation, Playstation Portable, die Xbox Videospielkonsole sowie die Nintendo Wii oder mobile Geräte und gehört damit zu den führenden Anbietern seiner Branche. Die Anwendungen werden in eigenen Entwicklungsstudios rund um den Globus - in den USA, Kanada, Großbritannien, Japan und auch in Deutschland - entworfen und realisiert. Im Vordergrund der Unternehmensaktivitäten steht die Entwicklung innovativer und technisch hochwertiger Unterhaltungsmedien, die über verschiedene Plattformen gespielt werden können. Der Konzern legt großen Wert auf die Einbindung neuester Technologien in den Entwicklungs- und Konzeptionsprozess und arbeitet zum Beispiel an der Optimierung von Wireless-Technologien, Streaming-Gaming-Services oder internetbasierten Spielmöglichkeiten. Bei der Konzeption seiner Produkte kombiniert das Unternehmen verschiedene Medien wie Video, Bilder, 3D-Gesichts- und Körpersimulationen, Computergrafiken und Stereosound mit Beiträgen von Drehbuchautoren, Regisseuren und Musikern. Der Konzern vertreibt seine Produkte an Einzel- und Fachhändler sowie über die eigene Internetseite und das Onlineportal direkt an den Endkunden und bietet zudem einen Download-Service an.

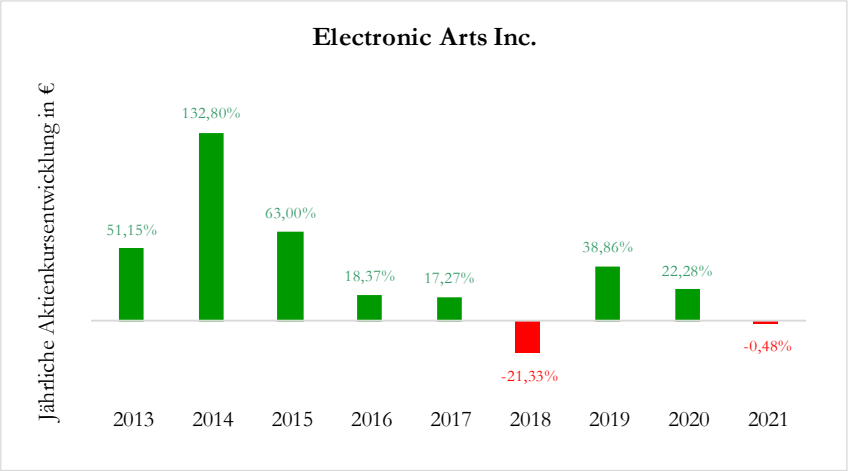

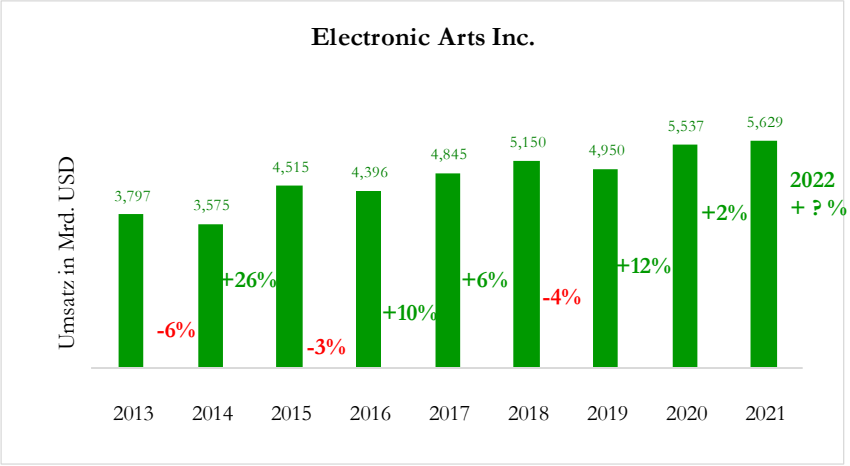

Wertentwicklung: + 958 % in 9 Jahren

Weltmarktführer

Marktkapitalisierung 37 Mrd. $

Quelle: Ariva.de; Black Ferryman – Robert Baumann; Stand 31.12.2021
Die vergangene Wertentwicklung sind kein Indikator für die zukünftige Wertentwicklung.

Black Ferryman

Warum in Technologien der Zukunft investieren?

fiserv.

Zahlungsverkehrsdienstleistungen und Software für Banken, die Finanz- und Retailbranche

Fiserv Inc. bietet Informationsmanagementtechnologien und verwandte Dienste für Banken, Broker, Kreditvereinigungen, Finanzplaner und Investmentmanager, Versicherungen sowie Unternehmen, Leasingfirmen, Pfandleiher und Sparkassen. Fiserv hat sich darauf spezialisiert, Finanzdienstleister bei den Herausforderungen des heutigen Finanzmarktes technisch zu unterstützen. Im Großen und Ganzen bietet das Unternehmen alle Dienste, die ein Finanzunternehmen benötigt - von Termineinlagen über Anleihen bis hin zur Scheckabrechnung und Kontenblattführung. Fiserv betreibt in der ganzen USA Full-Service-Zentren für die Verarbeitung von Finanzdaten, Softwaresystementwicklung, Buchungsverarbeitung und Kontenüberwachung. Des Weiteren bietet Fiserv seinen Kunden die technische Unterstützung in allen genannten Bereichen an.

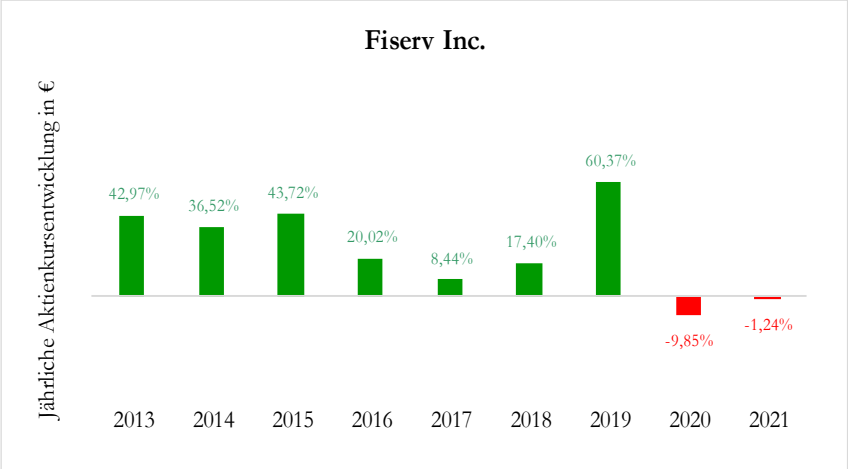

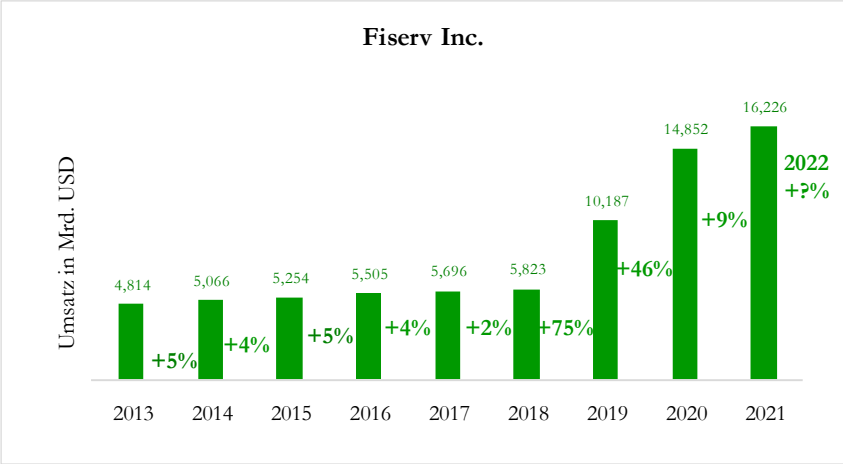

Wertentwicklung:
+ 512 % in 9 Jahren

Wachstumsbranche
Zahlungsverkehr

Marktkapitalisierung
69 Mrd. $

Quelle: Ariva.de; Black Ferryman – Robert Baumann; Stand 31.12.2021
Die vergangene Wertentwicklung sind kein Indikator für die zukünftige Wertentwicklung.

Portfoliogewichtung des Black Ferryman – World Basic Fund

Ländergewichtung

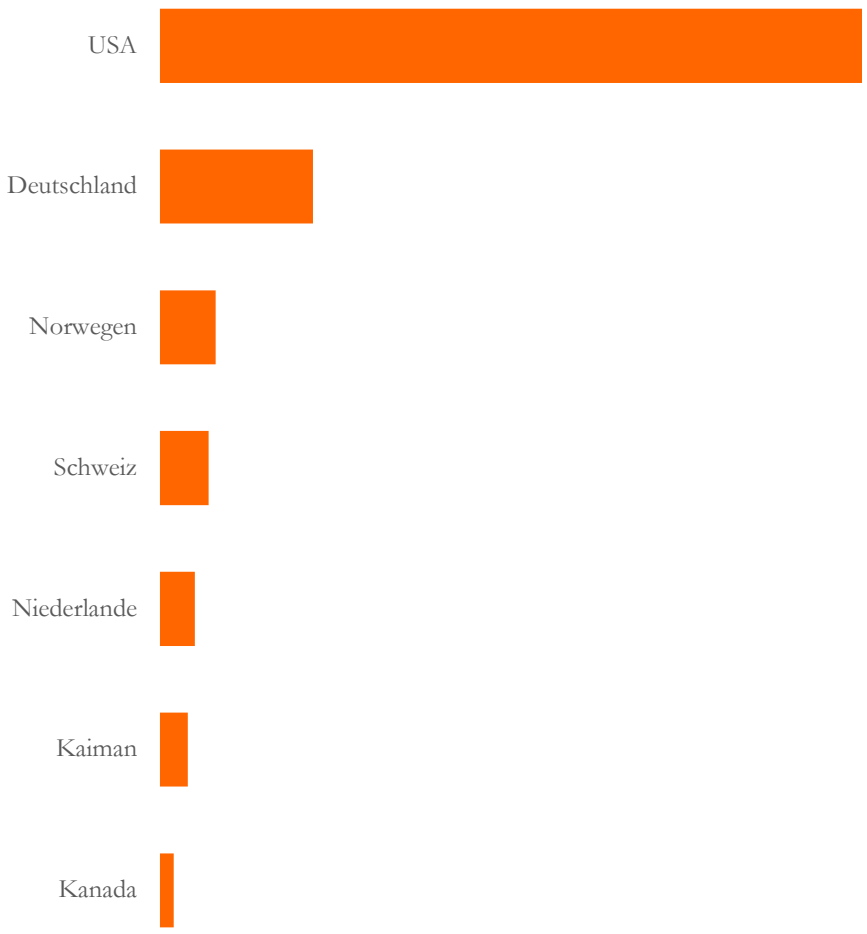

Branchenaufteilung

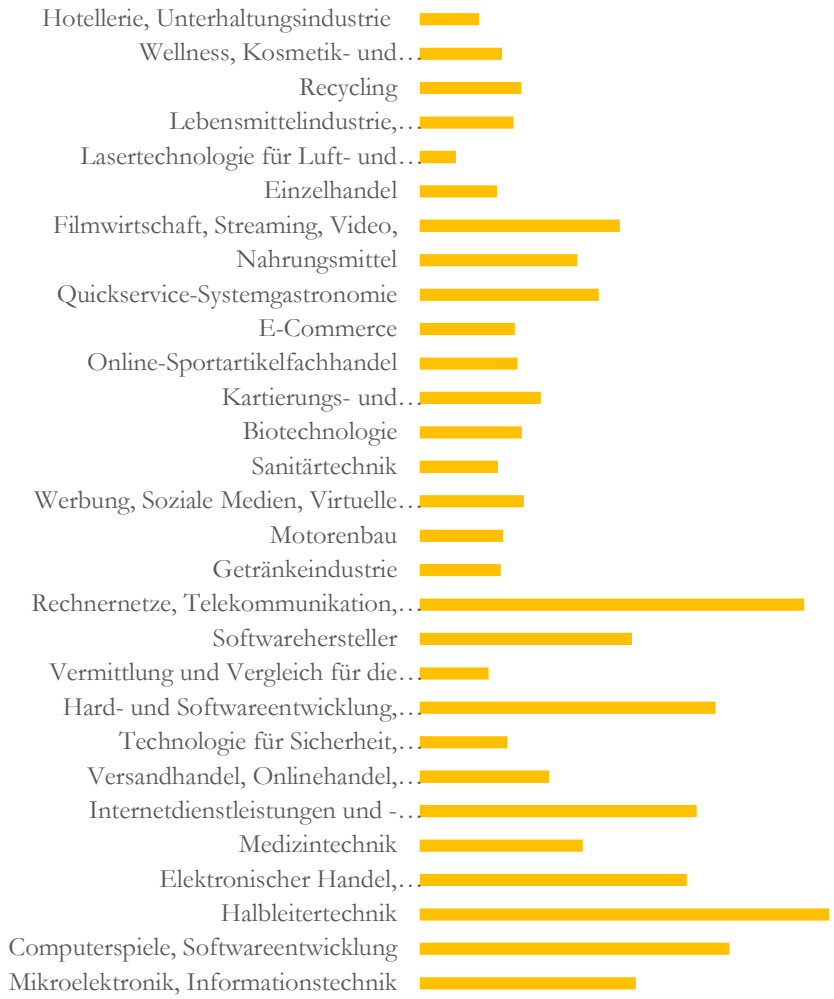

Quelle: VP Fund Solutions SA; Black Ferryman – Robert Baumann, VV Fondsquote immer kleiner 10 %
Portfoliogewichtung vom 30.11.2022

Aktueller Investitionsgrad in % im Black Ferryman – World Basic Fund

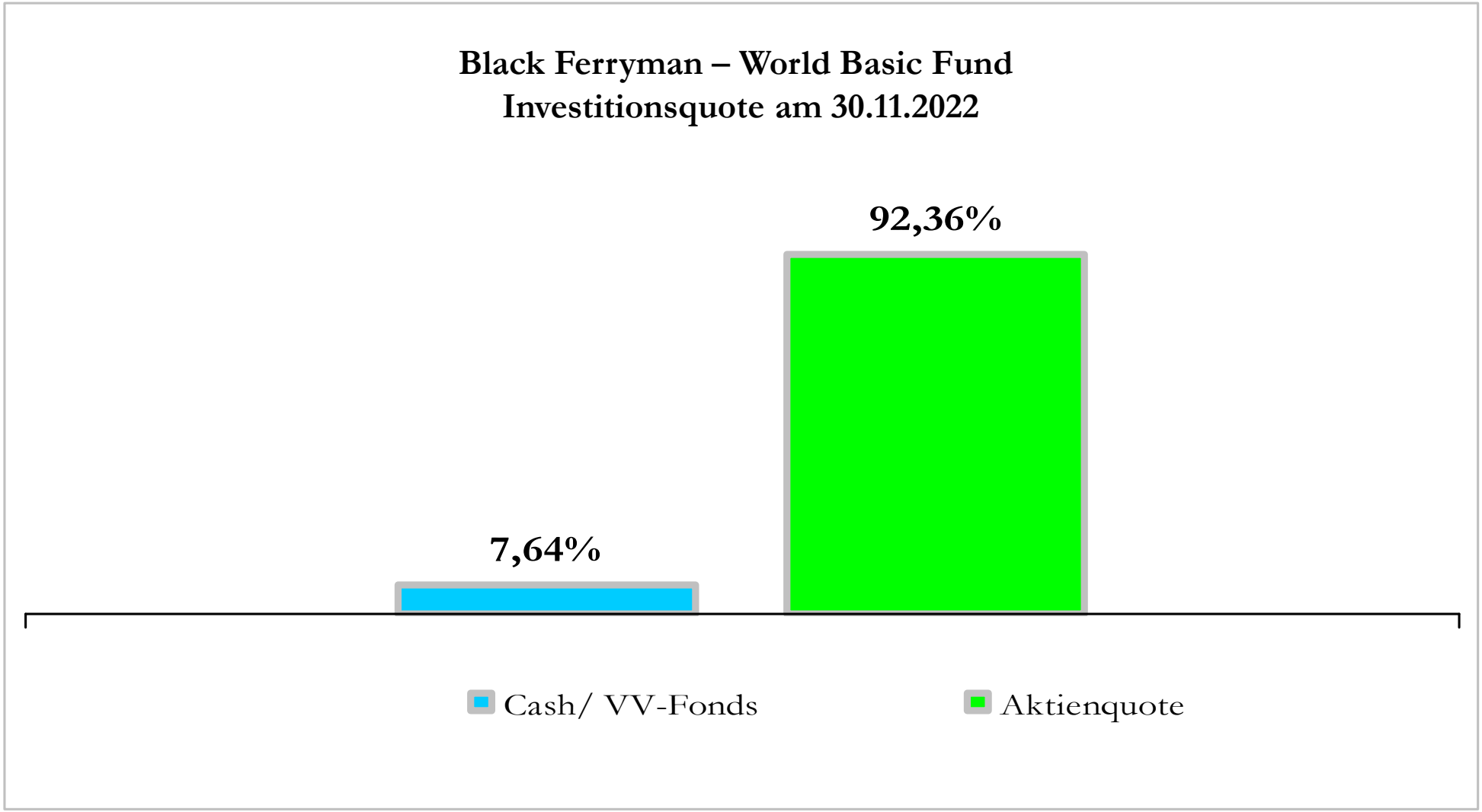

Quelle: VP Fund Solutions SA; Black Ferryman – Robert Baumann; VV Fondsquote immer kleiner 10 %
Investitionsquote vom 30.11.2022

Chance- und Risikoprofil des Black Ferryman – World Basic Fund

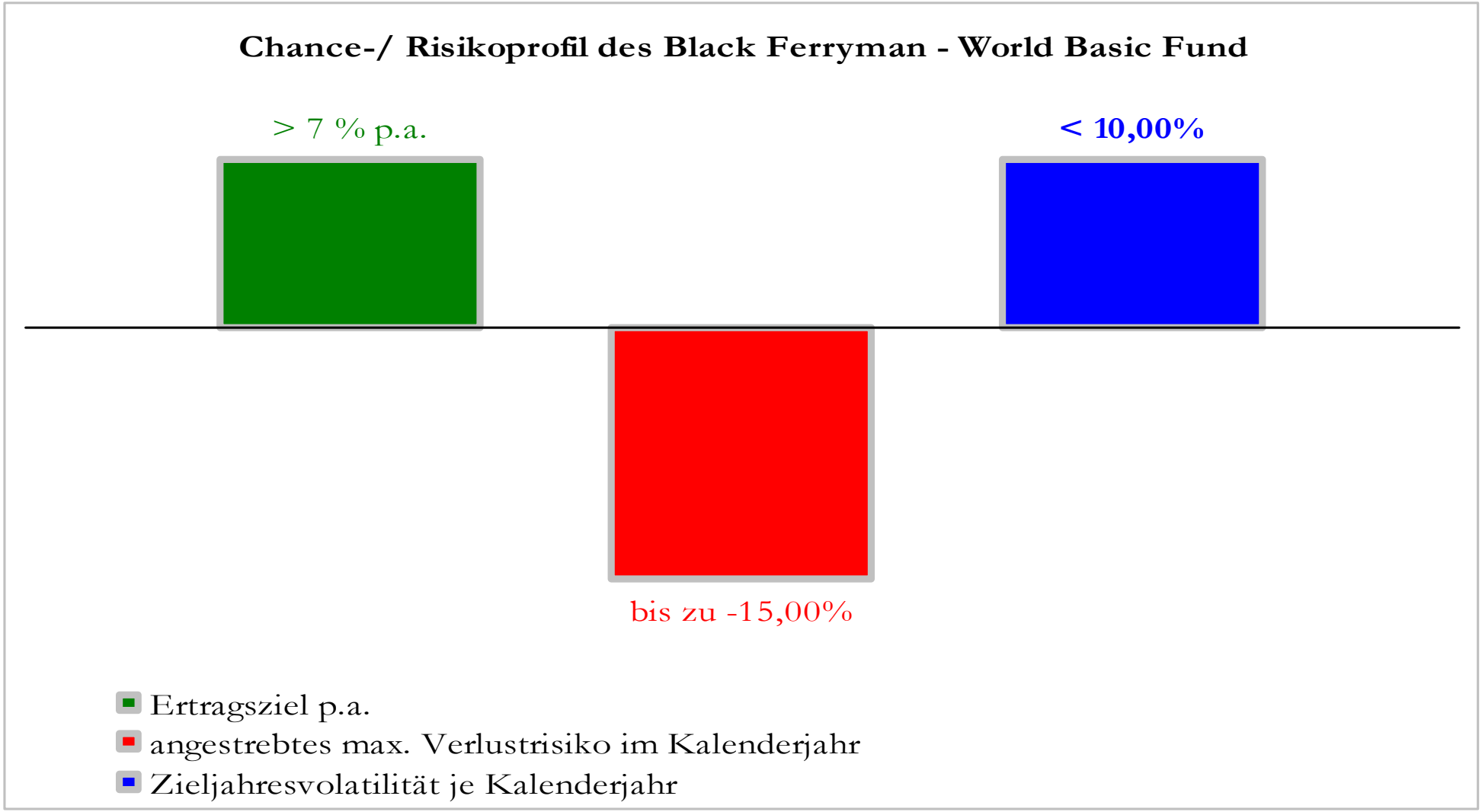

Quelle: Black Ferryman – Robert Baumann
Chance- und Risikoprofil vom 30.11.2022

Die Fakten des Fonds:

Ergebnisse des Black Ferryman – World Basic Fund AR

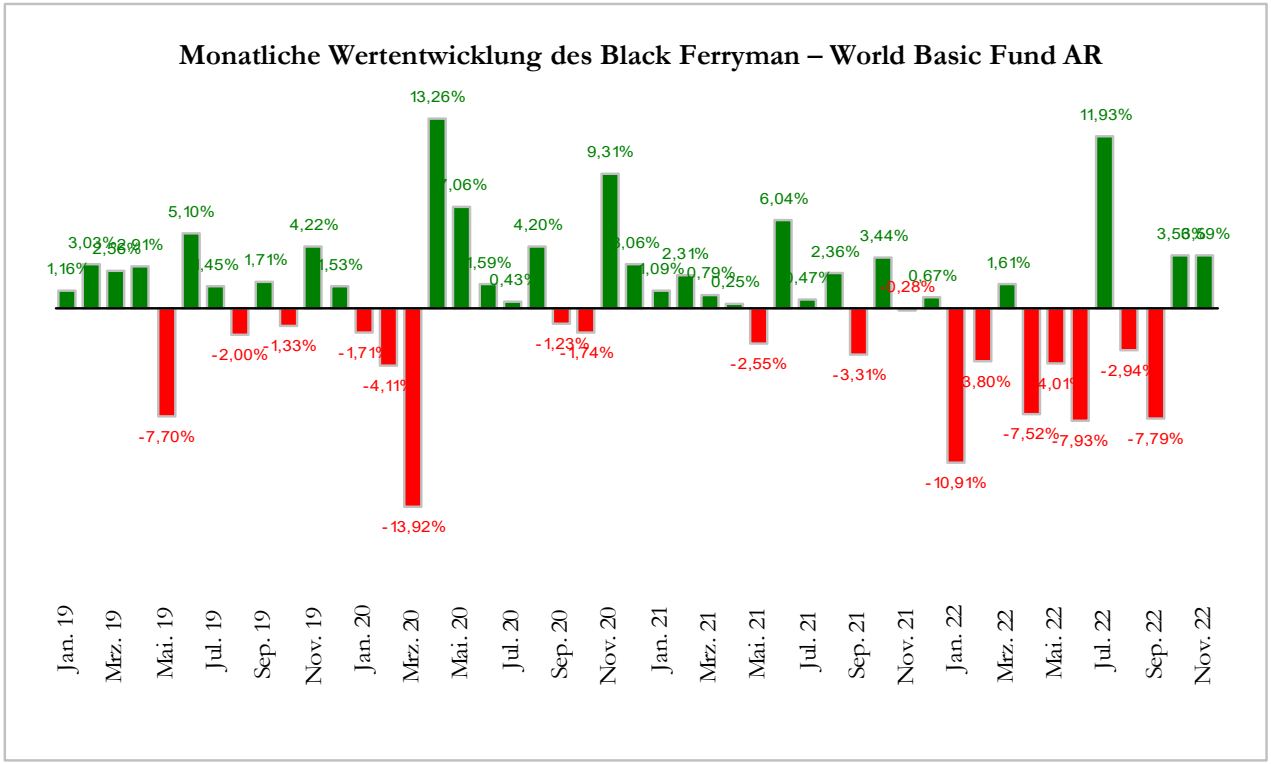

	Black Ferryman – World Basic Fund AR
WKN:	A2JH39
ISIN:	LU1807512386

Betrachtungszeitraum 16.01.2019 – 30.11.2022	Black Ferryman – World Basic Fund AR
Wertentwicklung	9,91 %
Wertentwicklung p.a.	2,47 %
Volatilität	21,72 %
Sharpe Ratio	0,11
Max. Monatsverlust	- 13,92 %
Max. Monatsgewinn	13,26 %
Max. Drawdown	- 32,77 %

Quelle: VP Fund Solutions SA; Black Ferryman – Robert Baumann; Stand: 30.11.2022
Wertentwicklung nach BVI-Methode, d.h. ohne Berücksichtigung des Ausgabeaufschlags. Die auf Fondsebene anfallenden Kosten (z.B. die Verwaltervergütung) wurden berücksichtigt.
Die auf Kundenebene individuell anfallenden Kosten (z.B. Depotgebühren, Provisionen und andere Entgelte) wurden nicht berücksichtigt und würden sich negativ auf die Wertentwicklung auswirken.
Anfallende Ausgabeaufschläge reduzieren das eingesetzte Kapital sowie die dargestellte Wertentwicklung. Die historische Wertentwicklung ist kein verlässlicher Indikator für die künftige Wertentwicklung.

Black Ferryman

Das Profil des Fonds

- Aktienquote in der Regel von min. 25 – 100 %
- Keine Orientierung an einem Vergleichsmaßstab (Aktienindex)
- Aktienauswahl nach Chance-/ Risikoverhältnis sowie mögliches Kurspotential auf Sicht der nächsten 5 – 10 Jahren
- „Breite“ Diversifikation des Fonds (Portfolio aktuell mit 54 Aktien)
- Aktives Fondsmanagement – aktive Steuerung der Aktienquote
- Es befinden sich keine Anleihen durch ein Direktinvestment im Fonds
- Fremdwährungs-/ Aktienpositionen können abgesichert werden

Black Ferryman

Das Profil des Fonds

- Die Auswahl der Aktien ist völlig unabhängig und nicht an einen bestimmten Vergleichsmaßstab gebunden
- Die Anlagestrategie des Fonds verlässt sich nur auf selbst erstellte Analysen sowie deren Aktienauswahl
- Ziel des Fonds ist es, das Verlustrisiko zu minimieren und eine langfristige Wertentwicklung von > 7 % p. a. zu erwirtschaften
- Ziel des Fonds ist eine angestrebte Jahresvolatilität < 10 %.
- Ziel des Fonds ist eine angestrebte Sharpe-Ratio von > 1,5 zu erreichen

Black Ferryman

Chancen und Risiken des Fonds auf einem Blick

Zielvolatilität:	< 10 %
Angestrebter max. Verlust:	bis zu 15 % im Kalenderjahr
Angestrebtes Performanceziel:	> 7 % p. a.
Anlagehorizont:	> 5 Jahre
Aktienquote:	In der Regel von 25 – 100 %
Anlageallokation:	Zyklisch- und wachstumsorientierte Aktienanlagen (überwiegend Blue Chips/Large Caps)
Risiken:	Investitionen in Wertpapiere (direkt oder indirekt über Fonds) bringen im Allgemeinen Kurs, Zins, Währungs- und Emittentenrisiken mit sich. Insbesondere die Kurse von Aktien und aktienbasierten Wertpapieren können stark schwanken und es sind auch deutliche Verluste möglich.

	Black Ferryman – World Basic Fund AR
Fondsgesellschaft:	VP Fund Solutions SA
Fondsanlageberater:	Gerhard Friedenberger Vermögensverwaltung und Family Office GmbH
Tied Agent:	Robert Baumann
Verwahrstelle:	VP Bank Luxembourg SA
Vertriebszulassungen:	Luxemburg und Deutschland
Fondstyp:	Vermögensverwaltender Mischfonds Global
SRRI*:	5 von 7
Fondswährung:	Euro
Auflagedatum:	16. Januar 2019
Fondspreis bei Auflage:	100,00 Euro
WKN:	A2JH39
ISIN:	LU1807512386
Ausgabeaufschlag:	bis zu 5,26 %
Verwaltungsvergütung**:	bis zu 1,76 % p. a.
Performance – Fee***:	20 % des Netto-Anstiegs des Anteilwertes - High Water Mark
Verwendung der Erträge:	ausschüttend
Mindestanlage:	ab 25,- Euro
Sparplan:	ab 25,- Euro monatlich

Stand: 30.11.2022

*Synthetic Risk and Reward Indicator: Kennzahl für die Höhe der mit der Veranlagung verbundenen Wertschwankungen und wird auf Basis der historischen Schwankungsbreiten (Volatilitäten) ermittelt.

**Verwaltungsvergütung beinhaltet: Verwahrstellengebühr 0,06 % p. a.; Verwaltungsvergütung 0,10 % p. a.; Zentralverwaltungsgebühr 0,10 % p.a. und Portfoliomanagementgebühr 1,50 % p. a.

*** Der Portfoliomanager ist berechtigt, je ausgegebenen Anteil eine erfolgsabhängige Vergütung in Höhe von bis zu 20% des Betrages zu erhalten, um den der Anteilwert am Ende einer Abrechnungsperiode den Höchststand des Anteilwertes am Ende der fünf vorangegangenen Abrechnungsperioden übersteigt („High Water Mark"), jedoch insgesamt höchstens bis zu 10 % des durchschnittlichen Nettoinventarwertes des Sondervermögens in der Abrechnungsperiode, der aus den Werten am Ende eines jeden Monats errechnet wird. Existieren für das Sondervermögen weniger als fünf vorangegangene Abrechnungsperioden, so werden bei der Berechnung des Vergütungsanspruchs alle vorangegangenen Abrechnungsperioden berücksichtigt. Die Abrechnungsperiode beginnt am 01. Januar und endet am 31.12. eines Kalenderjahres. Entsprechend dem Ergebnis einer täglichen Berechnung wird eine rechnerisch angefallene erfolgsabhängige Vergütung im Sondervermögen je ausgegebenen Anteil zurückgestellt oder eine bereits gebuchte Rückstellung entsprechend aufgelöst. Aufgelöste Rückstellungen fallen dem Sondervermögen zu. Eine erfolgsabhängige Vergütung kann nur entnommen werden, soweit entsprechende Rückstellungen gebildet wurden.

Der Black Ferryman – World Basic Fund AR ist erhältlich über:

Weitere Informationen zum Fonds sind erhältlich bei:

Robert Baumann
Lindenstraße 23
89160 Dornstadt - Tomerdingen
Germany

Telefon: +49/ 7348 - 407215
Fax: +49/ 7348 - 407217
Mobil: +49/ 171 - 1476430
Email: rbaumann@black-ferryman.com
Homepage: www.black-ferryman.com

Der vollständige und aktuelle Verkaufsprospekt sowie die Jahres- und Halbjahresberichte sind auch bei der Verwaltungsgesellschaft VP Fund Solutions SA, 2, rue Edward Steichen, L-2540 Luxemburg, Luxemburg; Telefon: +352/ 404 770 297, Fax: +352/ 404 770 571, Internet: www. vpfundsolutions.com erhältlich.

Notizen

Black Ferryman

Disclaimer

Die in dieser Präsentation enthaltenen Marktinformationen sind zu allgemeinen Informationszwecken erstellt worden und ausschließlich zur Information bestimmt. Sie ersetzen weder eigene Marktrecherchen noch sonstige rechtliche, steuerliche oder finanzielle Informationen oder Beratung. Es handelt sich hierbei nicht um eine Kauf- oder Verkaufsaufforderung für bestimmte Produkte. Robert Baumann weist darauf hin, dass die dargestellten Marktinformationen nur für Anleger mit eigener wirtschaftlicher Erfahrung, die die Risiken und Chancen des/der hier dargestellten Marktes/Märkte abschätzen können und sich umfassend aus verschiedenen Quellen informieren, bestimmt sind. Die in dieser Präsentation enthaltenen Aussagen und Angaben basieren auf Informationen, die Robert Baumann gründlich recherchiert bzw. aus allgemein zugänglichen, von Robert Baumann nicht überprüfbaren Quellen, die für verlässlich erachtet werden, bezogen hat. Robert Baumann hält die verwendeten Quellen zwar für verlässlich, kann deren Zuverlässigkeit jedoch nicht mit letzter Gewissheit überprüfen. Die einzelnen Informationen aus diesen Quellen konnten nur auf Plausibilität überprüft werden, eine Kontrolle der sachlichen Richtigkeit fand nicht statt. Zudem enthält diese Präsentation Schätzungen und Prognosen, die auf zahlreichen Annahmen und subjektiven Bewertungen sowohl von Robert Baumann als auch anderer Quellen beruhen und lediglich unverbindliche Auffassungen über Märkte und Produkte zum Zeitpunkt der Erstellung darstellen. Trotz sorgfältiger Bearbeitung übernehmen Robert Baumann und seine Kooperationspartner bzw. deren Mitarbeiter und Organe keine Gewähr für Vollständigkeit, Aktualität und Richtigkeit der bereitgestellten Informationen und Prognosen.

Die dargestellten vergangenen Wertentwicklungen sowie die auf Basis von Backtestings simulierten Wertentwicklungen sind kein Indikator für zukünftige Wertentwicklungen.

Dieses Dokument kann nur gemäß den gesetzlichen Bestimmungen in den jeweiligen Ländern verteilt werden. Personen, die im Besitz dieses Dokuments sind, sollten sich über die anwendbaren lokalen Bestimmungen informieren.

Dies ist eine unverbindliche und verkürzte Vorabinformation. Weitergehende Informationen erhalten Sie bei Robert Baumann, Lindenstr. 23, 89160 Dornstadt - Tomerdingen. Eine Entscheidung über einen Kauf sollten Sie erst nach Vorlage der vollständigen Unterlagen und Risikohinweise sowie nach vorheriger Rechts-, Steuer- und Anlageberatung treffen.

Diese Unterlagen enthalten nicht alle für wirtschaftlich bedeutende Entscheidungen wesentlichen Angaben und können von Informationen und Einschätzungen andere Quellen/Marktteilnehmer abweichen. Weder Robert Baumann noch ein anderer Funktionsträger kann für Verluste haftbar gemacht werden, die durch die Nutzung dieser Präsentation oder ihrer Inhalte oder sonst im Zusammenhang mit dieser Präsentation entstanden sind. Gleiches gilt für die Kooperationspartner von Robert Baumann. Es handelt sich hierbei um eine Werbemitteilung. Diese Werbemitteilung genügt nicht allen gesetzlichen Anforderungen zur Unvoreingenommenheit von Finanzanalysen und unterliegt nicht einem Verbot des Handels vor der Veröffentlichung von Finanzanalysen.

Diese Publikation darf ohne vorherige Einwilligung von Robert Baumann weder reproduziert noch weitergegeben werden.

Robert Baumann ist im Rahmen der Anlageberatung und der Anlagevermittlung von Finanzinstrumenten wie insbesondere Investmentfonds, Zertifikaten, Anleihen, Aktien, ETFs sowie Beteiligungen an geschlossenen Fonds als vertraglich gebundener Vermittler (sog. Tied-Agents) im Sinne des Wertpapierinstitutsgesetzes (§15 WplG) und § 3 Abs. 2 Wertpapierhandelsgesetz (WpHG) im Auftrag, im Namen, für Rechnung und unter der Haftung der Friedenberger Vermögensverwaltung und Family Office GmbH, Beethovenweg 18 in 94469 Deggendorf tätig. Die Friedenberger Vermögensverwaltung und Family Office GmbH ist der Bundesanstalt für Finanzdienstleistungsaufsicht (BaFin) unterstellt. Friedenberger Vermögensverwaltung und Family Office GmbH ist ein von der deutschen Finanzaufsichtsbehörde Bundesanstalt für Finanzdienstleistungsaufsicht (BaFin) zugelassenes Finanzdienstleistungsinstitut im Sinne des Wertpapierinstitutsgesetzes (§15 WplG) und § 3 Abs. 2 Wertpapierhandelsgesetz (WpHG) . Robert Baumann ist im bei der BaFin geführten öffentlichen Register vertraglich gebundener Vermittler unter www.bafin.de einsehbar.